




Mroß Bauelemente

Fenster - Türen - Rollläden

Verkauf - Montage - Beratung - Reparaturen



BASICS

7 Haustürmodelle zum Aktionspreis

HINWEIS

Die Abbildungen zeigen teilweise ■ Sonderausstattung



BASIC 1

Isolierglas Mastercarré


- Farbe Anthrazitgrau ähnl. RAL 7016
- Rahmen in Edelstahloptik innen wählbar



BASIC 2 ANSICHT A

Isolierglas Satinato weiß

- Rahmen in Edelstahloptik innen wählbar



BASIC 3

Isolierglas Mastercarré

- Farbe Purpurrot ähnl. RAL 3004
- Rahmen in Edelstahloptik innen wählbar



BASIC 3

Isolierglas Satinato weiß



BASIC 4 ANSICHT B

Isolierglas Chinchilla weiß

- Farbe Silbergrau ähnl. RAL 7001



BASIC 5 ANSICHT B

Isolierglas Satinato weiß

- Farbe Basaltgrau ähnl. RAL 7012



BASIC 7

Isoliertglas Chinchilla weiß

■ Farbe Anthrazitgrau ähnl. RAL 7016



BASIC 6




BASIC 7

Isoliertglas Satinato weiß

■ Farbe Graualuminium
ähnl. RAL 9007

Farben



ähnl. RAL 9016 Verkehrsweiß



ähnl. RAL 3004 Purpurrot



ähnl. RAL 5011 Stahlblau

Unsere Vorzugsfarben erhalten Sie in der Ausführung Feinstruktur, matt und glänzend.

Pflegeleicht: Wir empfehlen die besonders kratzunempfindliche, pflegeleichte und edel anmutende Feinstrukturoberfläche.



ähnl. RAL 6005 Moosgrün




ähnl. RAL 7001 Silbergrau



ähnl. RAL 7012 Basaltgrau



ähnl. RAL 7016 Anthrazitgrau



ähnl. RAL 8017 Schokoladenbraun



ähnl. RAL 9006 Weißaluminium



ähnl. RAL 9007 Graualuminium



ähnl. DB 703 Eisenglimmer

Ornamentgläser (Auswahl)



Chinchilla weiß



Mastercarré



Gotik weiß



Satinato weiß



Barock weiß



Spotlight



Ornament 504



Madeira weiß

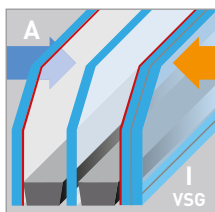
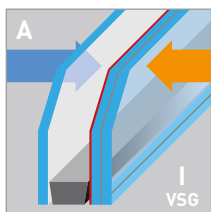


Eisblume weiß



Reflo

VSG Verbundsicherheitsglas 6 mm inklusive



Die innere, wärmeisolierend beschichtete, Klarglasscheibe wird als Verbundsicherheitsglas ausgeführt. Dabei werden zwei ca. 3 mm starke Klarglasscheiben mit einer hochelastischen Folie aus Polyvinylbutyral (PVB) aneinandergeliebt.

Bei Glasbruch haften die Bruchstücke auf der Folie. Somit können sich keine scharfkantigen Glassplitter lösen. Die zähelastische Folie erschwert das Durchdringen des Glaselements.

Fenster - Türen - Rollläden
Mroß Bauelemente
 Verkauf - Montage - Beratung - Reparaturen

Waldemar Mroß
 Am Schlagbaum 22
 59192 Bergkamen
 Tel: 0 23 07 / 92 51 01-0
 Fax: 0 23 07 / 92 51 01-9
info@mross-bauelemente.de
www.mross-bauelemente.de