




M^oß Bauelemente

Fenster - Türen - Rollläden

Verkauf - Montage - Beratung - Reparaturen



TOPSELLER

7 Haustürmodelle zum Aktionspreis



SELLER 1

- Sandstrahlmotiv Y 1119 auf Klarglas
- Rahmen in Edelstahloptik innen wählbar



SELLER 3

- Ornamentglas Satinato weiß
- Aufsatzfüllung
- Farbe Weißaluminium ähnl. RAL 9006
- Rahmen in Edelstahloptik innen wählbar



SELLER 4

- Farbe ähnl. DB 703 Eisenglimmer
- Sandstrahlmotiv Y 1119 auf Klarglas
- Rahmen in Edelstahloptik innen wählbar



SELLER 5

- Ornamentglas Orna 504
- Rahmen in Edelstahloptik innen wählbar

HINWEIS

Die Abbildungen zeigen teilweise ■ Sonderausstattung




SELLER 1

- Aufsatzfüllung
- Sandstrahlmotiv Y 1119 auf Klarglas
- Farbe Basaltgrau ähnl. RAL 7012
- Rahmen in Edelstahloptik innen wählbar



SELLER 2

- Ornamentglas Satinato weiß
- Aufsatzfüllung
- Farbe Graualuminium ähnl. RAL 9007
- Rahmen in Edelstahloptik innen wählbar



SELLER 2

- Aufsatzfüllung
- Farbe Purpurrot ähnl. RAL 3004
- Sandstrahlmotiv Y 1119 auf Klarglas
- Rahmen in Edelstahloptik innen wählbar



SELLER 5

- Aufsatzfüllung
- Farbe Silbergrau ähnl. RAL 7001
- Sandstrahlmotiv Y 1119 auf Klarglas
- Rahmen in Edelstahloptik innen wählbar



SELLER 6

- Aufsatzfüllung
- Farbe Anthrazitgrau ähnl. RAL 7016
- Sandstrahlmotiv Y 1119 auf Klarglas
- Rahmen in Edelstahloptik innen wählbar



SELLER 6

- Sandstrahlmotiv Y 1119 auf Klarglas
- Rahmen in Edelstahloptik innen wählbar



SELLER 7


Nuten in Zierschliffoptik außen

- Aufsatzfüllung
- Farbe Anthrazitgrau ähnl. RAL 7016



SELLER 7

Nuten in Zierschliffoptik außen




SELLER 7

Nuten in Zierschliffoptik außen

- Aufsatzfüllung
- Farbe ähnl. DB 703
Eisenglimmer

Farben



ähnl. RAL 9016 Verkehrsweiß



ähnl. RAL 3004 Purpurrot



ähnl. RAL 5011 Stahlblau

Unsere Vorzugsfarben erhalten Sie in der Ausführung Feinstruktur, matt und glänzend.

Pflegeleicht: Wir empfehlen die besonders kratzunempfindliche, pflegeleichte und edel anmutende Feinstrukturoberfläche.



ähnl. RAL 6005 Moosgrün



ähnl. RAL 7001 Silbergrau



ähnl. RAL 7012 Basaltgrau



ähnl. RAL 7016 Anthrazitgrau



ähnl. RAL 8017 Schokoladenbraun



ähnl. RAL 9006 Weißaluminium



ähnl. RAL 9007 Graualuminium



ähnl. DB 703 Eisenglimmer

Ornamentgläser (Auswahl)



Chinchilla weiß



Mastercarré



Gotik weiß



Satinato weiß



Barock weiß



Spotlight



Ornament 504



Madeira weiß

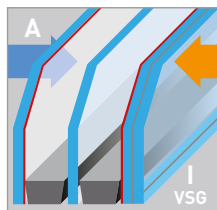
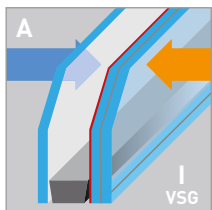


Eisblume weiß



Reflo

VSG Verbundsicherheitsglas 6 mm inklusive



Die innere, wärmeisolierend beschichtete, Klarglasscheibe wird als Verbundsicherheitsglas ausgeführt. Dabei werden zwei ca. 3 mm starke Klarglasscheiben mit einer hochelastischen Folie aus Polyvinylbutyral (PVB) aneinandergelinkt.

Bei Glasbruch haften die Bruchstücke auf der Folie. Somit können sich keine scharfkantigen Glassplitter lösen. Die zähe Folie erschwert das Durchdringen des Glaselements.



Waldemar Mroß
Am Schlagbaum 22
59192 Bergkamen
Tel: 0 23 07 / 92 51 01-0
Fax: 0 23 07 / 92 51 01-9
info@mross-bauelemente.de
www.mross-bauelemente.de